


CUTIE STIX[®]

ART



2



1

CONTENU


1 1x
Stylo colle (env. 20 ml / circa 0.68 fl oz)

2 4x
Planches prédécoupées

3 160x
STIX prédécoupés
(3 tailles)




Détache les illustrations des
planches prédécoupées




Applique la colle sur les Stix, pose-les
sur les illustrations puis laisse-les
sécher (env. 10 min)


Note : Nous te conseillons
de coller des Moyens et Mini
Stix sur les ailes des oiseaux



10 min.



Plie les illustrations en suivant
les lignes et emboîte les deux
encoches aux extrémités pour
avoir une création en volume



Pour décorer les nuages :
(exemple donné pour les grands nuages A, A' et A'')

a. Applique la colle au dos du nuage A
b. Colle la partie gauche du nuage A'
sur la partie gauche du nuage A
c. Colle la partie droite du nuage A''
sur la partie droite du nuage A
d. Ensuite, colle les deux parties
centrales

Répète les étapes a à d pour les
nuages B, B' et B''

**Positionne toutes tes créations
selon tes envies pour créer ta scène
« Dans les nuages » !**

Attention ! Présence de petites pièces. Danger d'étouffement.

Message aux parents : Lire les instructions en présence de l'enfant avant utilisation, s'y conformer et les garder comme référence. Déposer les Stix et la colle sur le dessin uniquement. Ne pas utiliser les Stix et la colle sur la peau. Gardez loin des yeux. Bien se laver les mains après utilisation des éléments de la boîte. Ne pas avaler. Ne pas introduire les Stix dans le nez ou les oreilles. Si un nombre important de Stix est avalé, ou si un Stix est inséré dans le nez ou les oreilles, consultez un médecin immédiatement. Apportez le guide d'instructions et quelques Stix avec vous. Il est recommandé de bien enlever toutes les attaches en plastique et autres éléments de protection ne faisant pas partie du jouet avant de le donner à l'enfant. Informations à conserver. Les couleurs et décorations peuvent varier.

CE

Lansay

REF. 33155

112 quai de Bezons
95100 Argenteuil - FRANCE
www.lansay.fr

FABRIQUÉ EN CHINE