

Waarschuwing!



Bevat Lang koord. Verwurgingsgevaar.

Het wordt aanbevolen om alle plastic bevestigingen en beschermingsonderdelen die geen deel uitmaken van het speelgoed te verwijderen voordat u het aan het kind geeft. Bewaar deze informatie. De kleuren en versieringen kunnen variëren. Buiten bereik houden van kleine kinderen en dieren.

Werkt op 3 AAA-batterijen van 1,5 V, niet meegeleverd.

Gewone batterijen mogen niet opgeladen worden. Lege batterijen en lege oplaadbare batterijen moeten uit het speelgoed verwijderd worden. Oplaadbare batterijen dienen, alvorens ze op te laden, uit het speelgoed verwijderd te worden. Batterijen mogen slechts worden opgeladen onder het toezicht van een volwassene. Meng geen verschillende types gewone of oplaadbare batterijen of nieuwe en oude, gewone en oplaadbare batterijen. Gebruik enkel batterijen van het aanbevolen of een gelijkaardig type. Bij het aanbrengen van de batterijen de polariteit in acht nemen. De klemmen van de batterijen niet kortsluiten. Niet-oplaadbare batterijen die leeg zijn, dienen verwijderd te worden en dienen weggeworpen te worden in speciaal voor de recuperatie van gebruikte batterijen voorziene recipiënten.

Let op: als u het product langere tijd niet gebruikt, raden wij u aan de batterijen eruit te halen.



Waarschuwing! Dit speelgoed niet bij het huisvuil werpen.

Dit product naar een verzamelpunt brengen voor elektrische en elektronische apparaten.



GEMAAKT IN CHINA

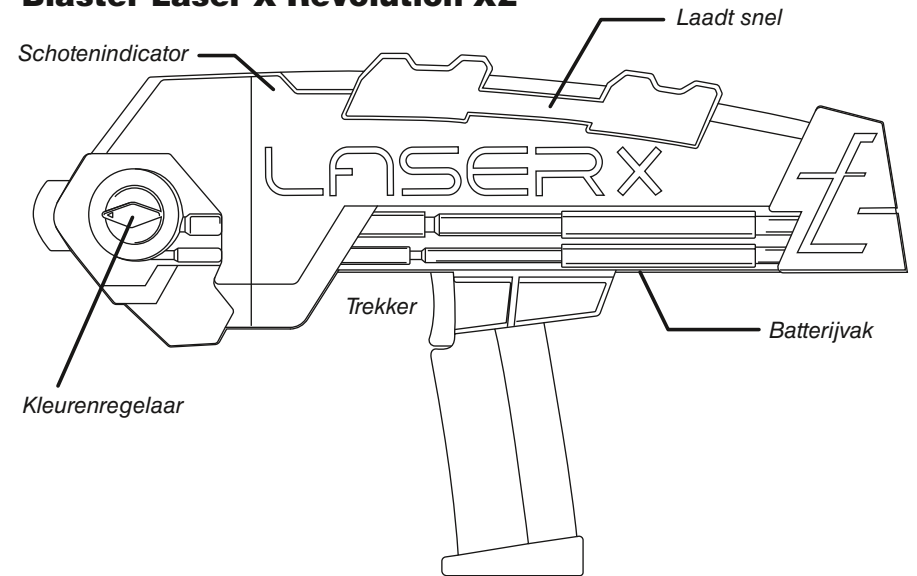
REF. 88046

6+

LASER X™

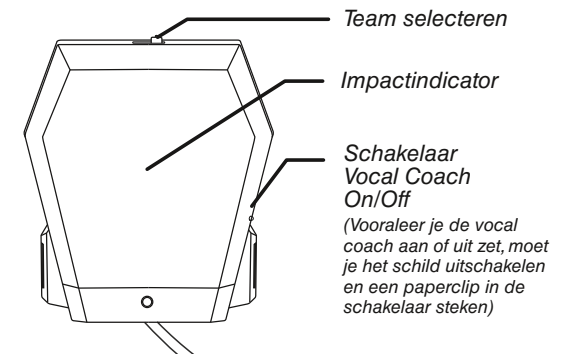
Lasergame-ervaringen nu ook thuis!

Blaster Laser X Revolution X2



Doelwit (borststuk) x2

Werkt op 6 AAA/LR03-batterijen (1,5V), niet inbegrepen.
Geeft geen laserstraal af.
Onzichtbare infraroodstraal.



(Vooraleer je de vocal coach aan of uit zet, moet je het schild uitschakelen en een paperclip in de schakelaar steken)



Manufactured by NSI International, Inc. New York, NY 10011
© and ™ 2020 NSI International, Inc.,
and NSI Products (HK) Limited.
All Rights Reserved. Patents Pending.

Imported by

Lansay

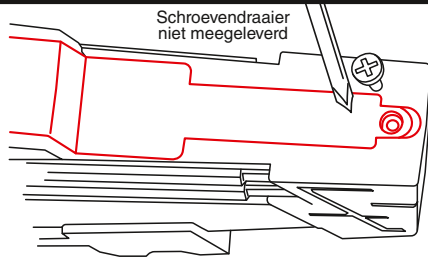
112 quai de Bezons
95100 Argenteuil - FRANCE
www.lansay.fr

BERICHT VOOR OUDERS EN TOEZICHTHOUDERS

Het wordt aanbevolen om Laser X altijd onder toezicht van een volwassene te gebruiken. Waarschuwing! De riemen van de Doelwitten (borststukken) kunnen verstrikkingsgevaar met zich meebrengen.

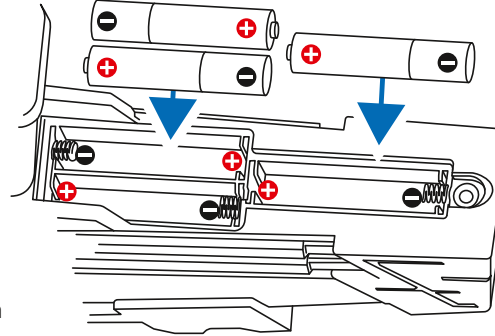
Zorg er als ouder/toezichthouder voor dat de kinderen in een veilige omgeving spelen. Laser X kan als sport worden beoefend. Neem altijd de veiligheidsvoorschriften in acht.

De batterijen in de balpen steken en vervangen



Leg 3 AAA/LR03-batterijen (1,5V) in het lasergeweer, zoals aangegeven. Denk hierbij aan de poolrichting. **OPMERKING:** het Doelwit (borststuk) heeft geen batterijen nodig.

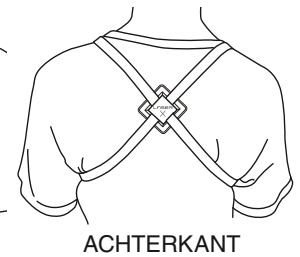
Deze handeling mag alleen door een volwassene worden uitgevoerd.



Het plaatsen van het doelwit (borststuk)

Het doelwit (borststuk) hoort zich ter hoogte van het midden van je borstkas te bevinden. De riem die het doelwit (borststuk) vasthoudt, moet zich in het midden van je rug bevinden.

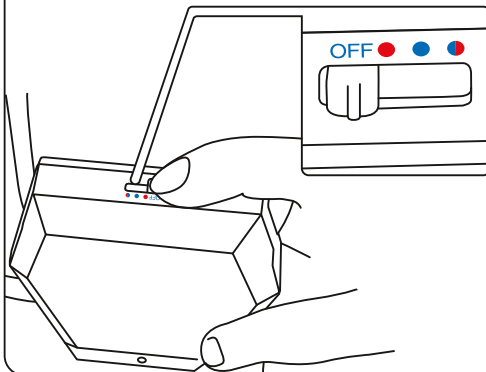
Draag het doelwit (borststuk) zoals een T-shirt: steek je armen door de gaten waar zich normaal gezien de mouwen bevinden en steek je hoofd door de kraag.



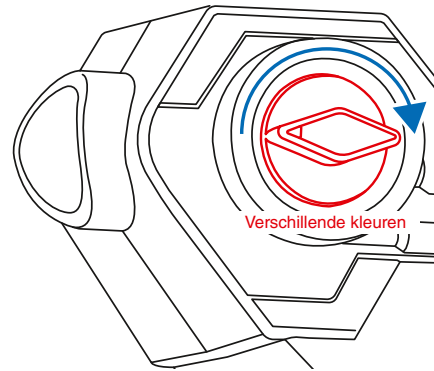
Spelinstellingen

Selecteer je team door de knop te schuiven naar:

- kan raken en geraakt worden door ● en ●
- kan raken en geraakt worden door ● en ●
- kan raken en geraakt worden door ●, ● en ●

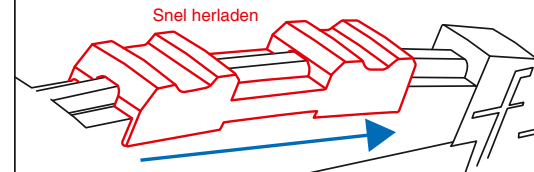


Verschillende kleuren

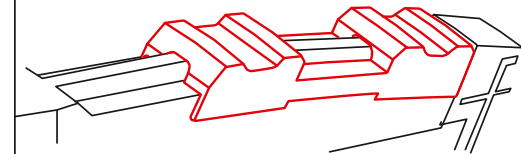


Om je eigen kleur te kiezen, selecteer je de individuele modus ● op het schild van je Blaster Laser X Revolution. Draai aan de kleurschakelaar en kies jouw kleur. Tijdens een schietgevecht kan je de kleur niet aanpassen.

Je blaster herladen



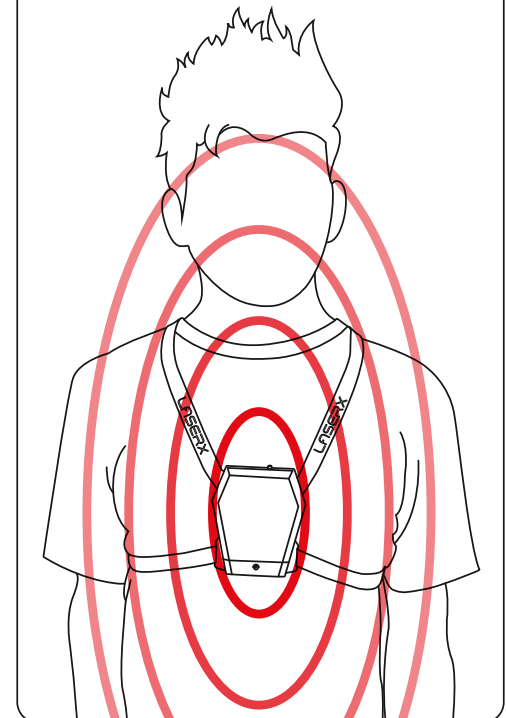
Trek de schuifbalk naar achteren om te herladen en laat daarna weer los.



Elke herlaadbeurt is goed voor 10 laserschoten. Je kan je blaster herladen op elk moment tijdens de schietpartij.

Punten scoren

Richt je blaster op het schild van je tegenstander. Hoe preciezer je schiet, hoe meer kans je hebt om punten te scoren. Het schild is bedoeld om de impact te registreren op het grootste deel van de lichaamsdelen van de speler.



Tijdens een spel:

- De blasters kunnen het schild raken binnen een bereik van meer dan 90 meter.
- De schilden gaan van GROEN naar ROOD elke keer als ze worden geraakt.
- Na 8 keer raak, heb je de schietpartij verloren.
- Na elke minuut dat je niet door je tegenspeler werd geraakt, krijg je automatisch een extra schot.
- Nadat je verloren hebt, schakel je Doelwit (borststuk) uit en selecteer je je team opnieuw om een nieuw spel te starten.

Tips:

- Vermijd blootstelling aan zonlicht om het juiste bereik van de apparaten van het Laser X-assortiment te behouden.
- Wanneer er binnen wordt gespeeld, kunnen de laserstralen tegen muren en spiegels afketsen en zo het doelwit van je tegenspeler bereiken.
- Je kunt tevens door ramen schieten.
- Schakel je doelwit (borststuk) en je micro-ontvanger uit wanneer je ze niet gebruikt. Als je de instellingen voor het selecteren van een team laat aanstaan, zullen de batterijen snel leeg raken.
- Als de blaster niet correct werkt, raden wij je aan om de batterijen te vervangen door nieuwe batterijen van hetzelfde type.

Speel eerlijk:

- Dek de doelwitten niet af en verberg ze niet.
- Ga de doelwitten tijdens een spel niet herinitialiseren.