

WAARSCHUWING!  Bevat kleine onderdelen. Verstikkingsgevaar.

Het wordt aanbevolen om Laser X altijd onder toezicht van een volwassene te gebruiken. Het wordt aanbevolen om alle plastic bevestigingen en beschermingsonderdelen die geen deel uitmaken van het speelgoed te verwijderen voordat u het aan het kind geeft. Bewaar deze informatie. De kleuren en decoraties kunnen afwijken. Buiten bereik houden van kleine kinderen en dieren.

Werkt op 3 AAA-batterijen van 1,5 V, niet meegeleverd. Gewone batterijen mogen niet opgeladen worden. Lege batterijen en lege oplaadbare batterijen moeten uit het speelgoed verwijderd worden. Oplaadbare batterijen dienen, alvorens ze op te laden, uit het speelgoed verwijderd te worden. Batterijen mogen slechts worden opgeladen onder het toezicht van een volwassene. Meng geen verschillende types gewone of oplaadbare batterijen of nieuwe en oude, gewone en oplaadbare batterijen. Gebruik enkel batterijen van het aanbevolen of een gelijkaardig type. Bij het aanbrengen van de batterijen de polariteit in acht nemen. De klemmen van de batterijen niet kortsluiten. Niet-oplaadbare batterijen die leeg zijn, dienen verwijderd te worden en dienen weggegooid te worden in speciaal voor de recuperatie van gebruikte batterijen voorziene recipiënten.

Let op: als u het product langere tijd niet gebruikt, raden wij u aan de batterijen eruit te halen.



Waarschuwing! Dit speelgoed niet bij het huisvuil werpen. Dit product naar een verzamelpunt brengen voor elektrische en elektronische apparaten.

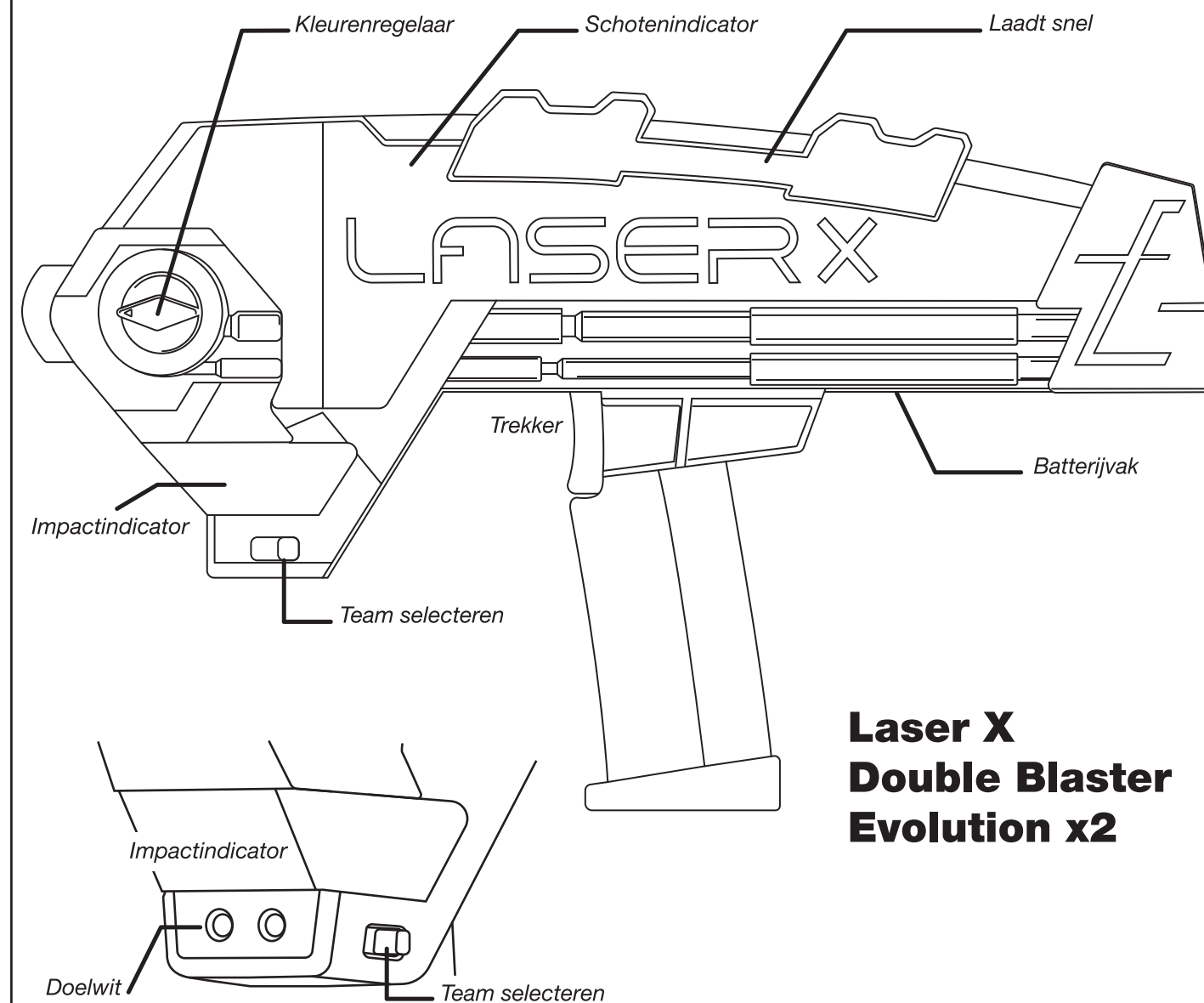
Gemaakt in China



REF. 88908

LASER X™

Lasergame-ervaringen nu ook thuis!



**Laser X
Double Blaster
Evolution x2**

Werkt op 6 LR03/AAA-batterijen (1,5V), niet inbegrepen.
Geeft geen laserstraal af. Onzichtbare infraroodstraal.

BERICHT VOOR OUDERS EN TOEZICHTHOUDERS

Het wordt aanbevolen om Laser X altijd onder toezicht van een volwassene te gebruiken. Zorg er als ouder/toezichthouder voor dat de kinderen in een veilige omgeving spelen. Laser X kan als sport worden beoefend. Neem altijd de veiligheidsvoorschriften in acht.



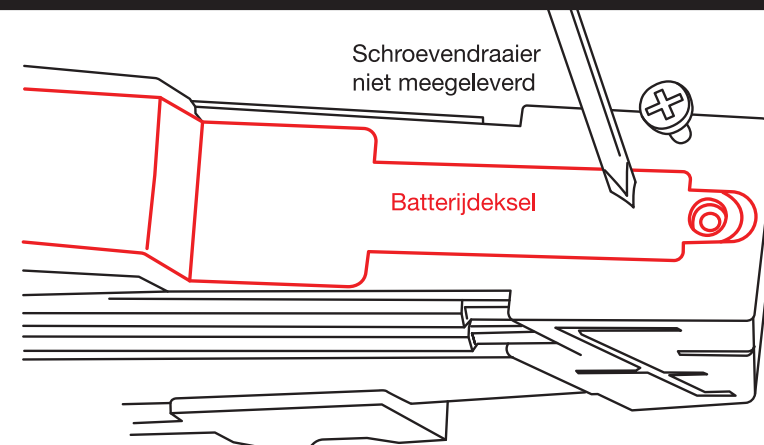
Manufactured by NSI International, Inc., 235 West 23rd Street,
4th Floor, New York, NY 10011 © and ™ 2021 NSI International, Inc.,
and NSI Products (HK) Limited.
All Rights Reserved. Patented. Other Worldwide Patents Pending.
Developed in New York City, USA.

Imported by

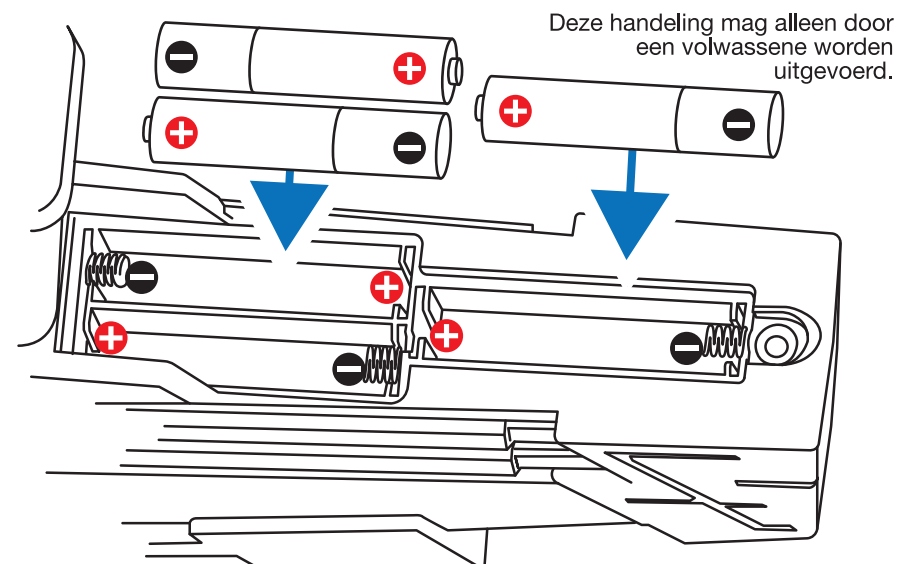
Lansay

112 quai de Bezons
95100 Argenteuil - FRANCE
www.lansay.fr

De batterijen in de balpen steken en vervangen



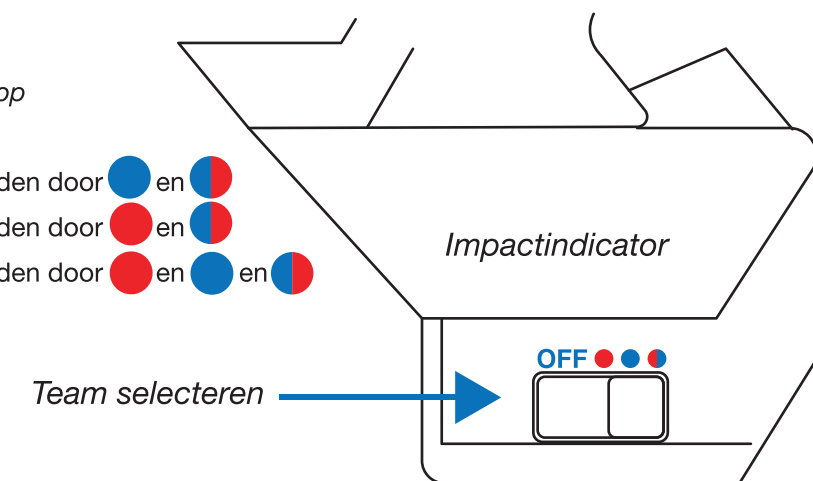
Schroef het deksel van het batterijvak. Steek 3 nieuwe batterijen van het type LR03/AAA (1,5 V) in het batterijvak van elke Blaster Laser X Evolution. Schroef het deksel van het compartiment er weer stevig op.



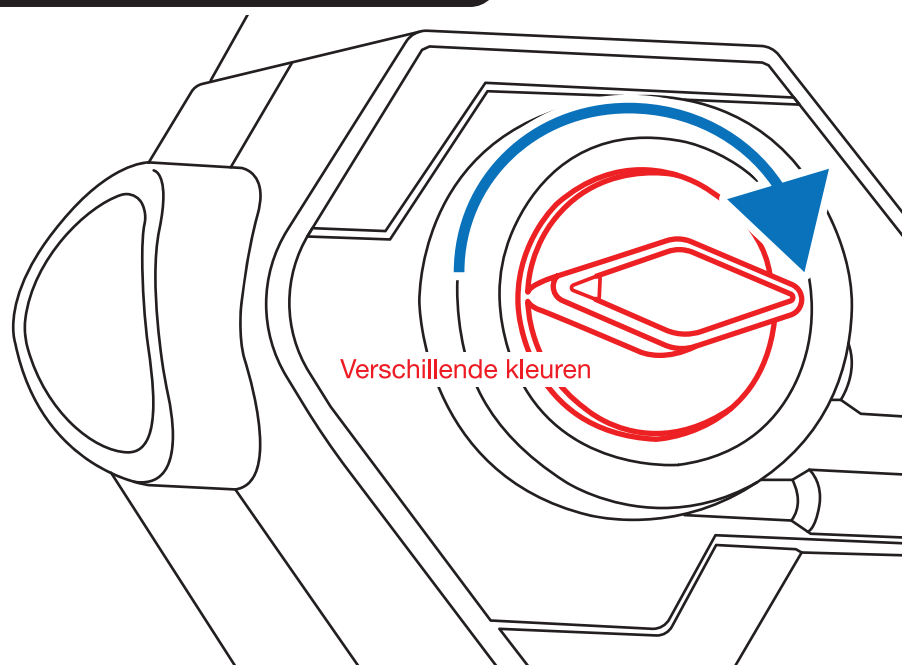
Spelinstellingen

Selecteer je team door de knop te schuiven naar:

- kan raken en geraakt worden door ● en ●
- kan raken en geraakt worden door ● en ●
- ● kan raken en geraakt worden door ● en ●



Verschillende kleuren

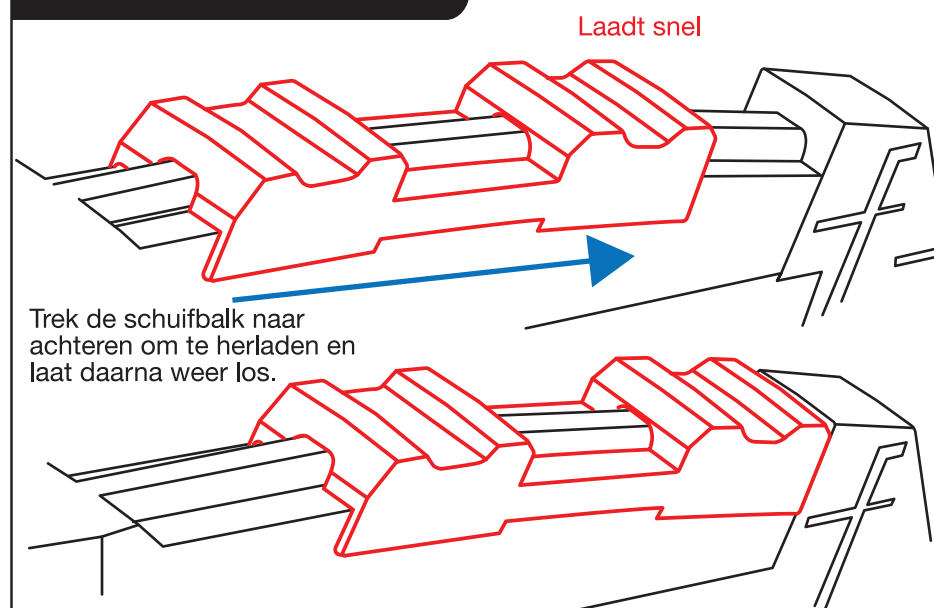


Om je eigen kleur te kiezen, selecteer je de individuele modus op het schild van je Blaster Laser X Evolution.

Draai vervolgens aan de kleurschakelaar en kies jouw kleur.

Opgelet: tijdens een schietgevecht kan je de kleur niet aanpassen.

Je blaster herladen

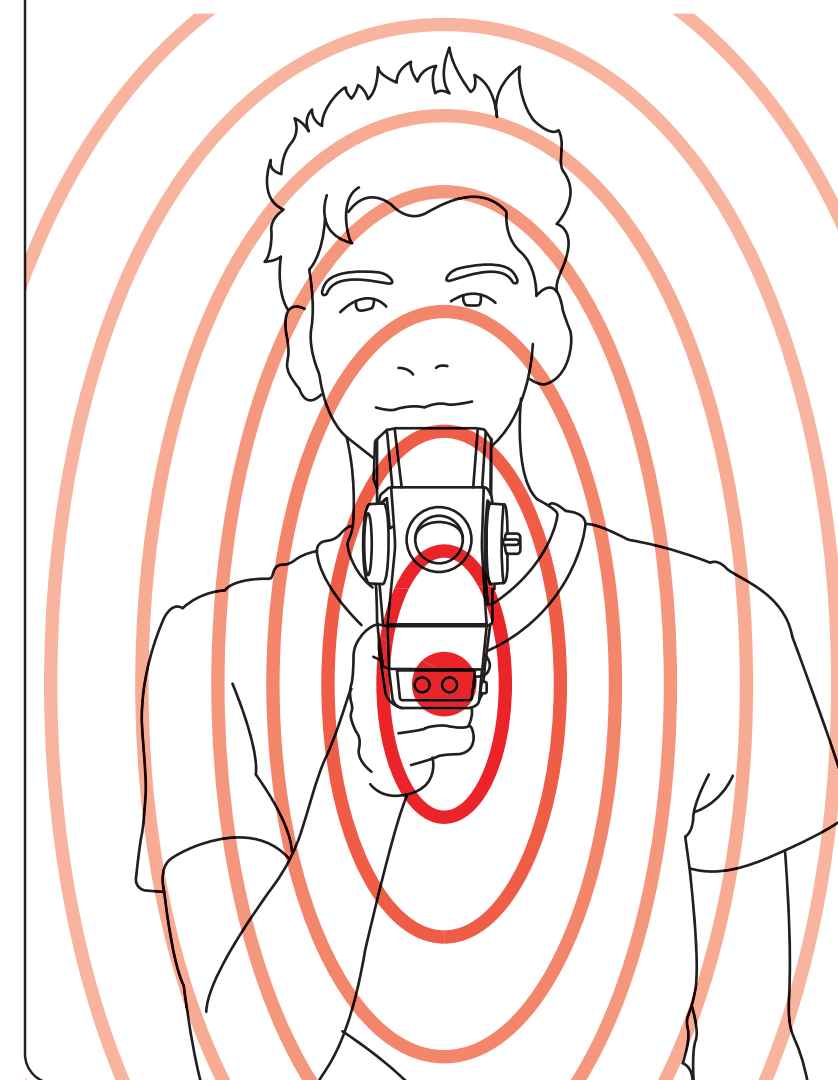


Trek de schuifbalk naar achteren om te herladen en laat daarna weer los.

Elke herlaadbeurt is goed voor 10 laserschoten. Je kan je blaster herladen op elk moment tijdens de schietpartij.

Punten scoren

Richt je laserstraal op het schild van je tegenstander. Hoe preciezer je schiet, hoe meer kans je hebt om punten te scoren. Het schild registreert de impact op de bovenste lichaamsdelen van de speler.



Tijdens een spel:

- De blasters kunnen het schild raken binnen een bereik van meer dan 90 meter.
- De impactmeter gaat van GROEN naar ROOD elke keer als je raak schiet.
- Na 8 keer raak is het lasergevecht afgelopen.
- Na elke minuut dat je niet door je tegenspeler werd geraakt, krijg je automatisch een extra schot.
- Ben je verloren, doof dan je blaster en kies een nieuw team voor een nieuwe wedstrijd.

Tips:

- Vermijd blootstelling aan zonlicht om het juiste bereik van de apparaten van het Laser X-assortiment te behouden.
- Wanneer er binnen wordt gespeeld, kunnen de laserstralen tegen muren en spiegels afketsen en zo het doelwit van je tegenspeler bereiken.
- Je kunt tevens door ramen schieten.
- Schakel je doelwit (borststuk) en je micro-ontvanger uit wanneer je ze niet gebruikt. Als je de instellingen voor het selecteren van een team laat aanstaan, zullen de batterijen snel leeg raken.
- Als de blaster niet correct werkt, raden wij je aan om de batterijen te vervangen door nieuwe batterijen van hetzelfde type.

Speel eerlijk:

- Dek de laserstraal van je blaster niet af.
- Je kan je blaster niet opnieuw instellen tijdens een gevecht.