


imag'IN

MAGIC COLOR

3+

Magique ! Colorie et donne vie à ton dessin !
Magisch! Kleur je tekening in en breng ze tot leven!



Contenu / Inhoud :

- 1 x Atelier de coloriage magique / Magisch kleurtablet
- 20 x Feuilles de coloriage / Kleurplaten
- 10 x Feuilles de coloriage effaçables / Uitwisbare kleurplaten
- 4 x Feutres effaçables / Uitwisbare stiften

Merci d'avoir acheté Imag'In – Magic Color ! Avant de commencer à jouer, installe-toi confortablement sur une table ou autre surface plane, rigide et bien propre. Sors tous les éléments de la boîte et enlève les bandes adhésives présentes sur l'atelier de coloriage. Un adulte doit lire attentivement les instructions avec toi afin de pouvoir colorier et animer chacune de tes créations !


Wat leuk dat jij een Imag'In – Magic Color hebt gekocht! Vooraleer je kan beginnen spelen, moet je eerst een tafel of een ander vlak oppervlak zoeken dat stevig en proper. Haal alle onderdelen uit de doos en haal het plakband los dat op het tekenblok zitten. Je moet deze instructies aandachtig met een volwassene doorlezen om je creaties stuk voor stuk te kleuren en te animeren!

Les feuilles à colorier Magic Color / Magic Color kleurvellen


Plus de 30 dessins différents à colorier et à animer à l'aide de ta tablette Magic Color. / Meer dan 30 verschillende tekeningen om in te kleuren en te animeren met je Magic Color-tablet.

- 20 feuilles à colorier / 20 kleurvellen
 - 16 feuilles de coloriage / 16 kleurplaten
 - 4 feuilles de coloriage détachables en 3 parties, pour créer des combinaisons différentes et réaliser tes propres illustrations. / 4 losneembare kleurplaten in 3 delen, om verschillende combinaties te maken en je eigen illustraties te maken.
- 10 feuilles effaçables à colorier / 10 uitwisbare kleurvellen
 - 7 feuilles de coloriage effaçable / 7 uitwisbare kleurplaten
 - 3 feuilles de coloriage détachables et effaçables en 3 parties pour réaliser des combinaisons différentes et créer tes propres personnages. / 3 losneembare en wisbare kleurbladen in 3 delen om verschillende combinaties te realiseren en je eigen personages te creëren.


- Les feuilles effaçables ont un aspect verni avec la mention « WIPECLEAN » marquée sur les côtés gauche et droit de chaque feuille. / De uitwisbare platen hebben een gelakt uiterlijk met de vermelding 'WIPECLEAN' aan de linker- en rechterkant van elk vel.
- Les feutres effaçables ont une petite éponge accrochée à leur bouchon pour effacer les couleurs de ton dessin. Il est conseillé d'utiliser uniquement les feutres inclus dans le produit. / De uitwisbare stiften hebben een klein sponsje op hun dop om de kleuren van je tekening te wissen. Het wordt aanbevolen om enkel de bij het product geleverde viltstiften te gebruiken.
- **Note :** tu peux également utiliser un bout de tissu sec. **Let op:** je kunt ook een droge doek gebruiken.



Feuilles de coloriage /
Kleurplaten

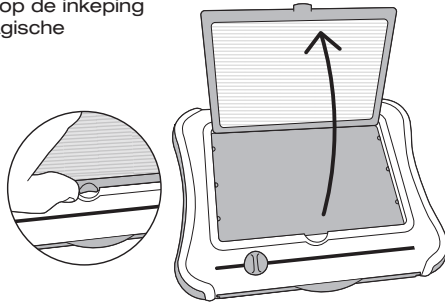


Feuilles effaçables /
Uitwisbare platen

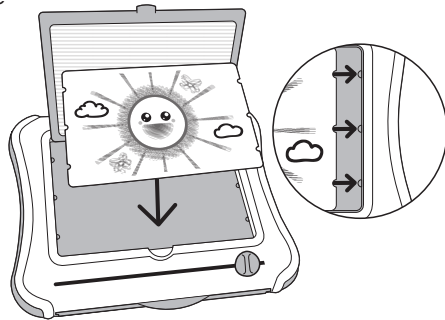


Feuilles en 3 parties /
3-Delige platen


1. Positionne ton pouce dans l'encoche pour soulever l'écran de ton atelier de coloriage magique. / Leg je duim op de inkeping en til het scherm van je magische tekenblok op.




2. Choisis une illustration et insère-la dans les 3 encoches présentes sur chaque côté de ton atelier de coloriage. / Kies een tekening en leg die in de 3 inkepingen die aan elke kant van je tekenblok zitten.



3. Colorie-la grâce aux feutres inclus. / Kleur de tekening met de bijgesloten viltstiften.




4. Referme l'écran de ta tablette de coloriage. / Sluit het scherm van je kleurtablet.



5. Déplace le bouton de droite à gauche pour donner vie à ton dessin ! Pour un résultat encore plus magique, déplace le bouton de manière constante, ni trop rapide ni trop lente. / Verplaats de knop van rechts naar links om je ontwerp tot leven te brengen! Voor een nog magischer resultaat beweeg je de knop rustig, niet te snel en niet te langzaam.

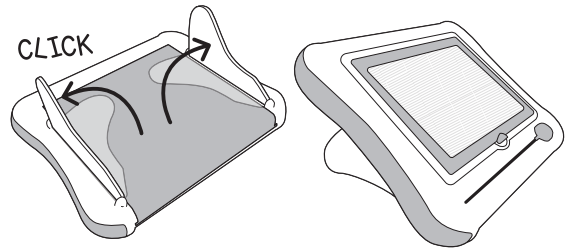
6. Tu peux aussi utiliser les feuilles détachables en 3 parties et assembler celles de ton choix pour créer une illustration unique ! Aligne-les grâce aux encoches de ton atelier de coloriage Magic Color. / Je kunt de losneembare platen ook in 3 delen gebruiken en de platen van je keuze samenstellen om een unieke illustratie te creëren! Lijn ze uit met de inkepingen in je Magic Color-kleurtablet.




Lorsque tu auras terminé de dessiner, rebouche bien tous les feutres pour éviter qu'ils ne sèchent. / Plaats na het kleuren alle stopjes weer op de stiften om uitdrogen te voorkomen.

Un atelier complet ! / Een compleet atelier!

- Tu trouveras des supports sous ta tablette te permettant de la surélever. Ils s'ouvrent de l'intérieur vers l'extérieur. Tu entendras un petit « click » lorsqu'ils seront bien positionnés. / Onder je tablet zitten steunen waarmee je het scherm in hoogte kunt verstellen. Ze openen van binnen naar buiten. Je hoort een zachte 'klik' wanneer ze goed gepositioneerd zijn.



- Il y a même un tiroir sous ta tablette Magic Color pour ranger tes feuilles de dessins et tes feutres effaçables. / Er zit zelfs een lade onder je Magic Color-tablet om je tekenplaten en je uitwisbare stiften in op te bergen.



FR Attention ! Ne convient pas aux enfants de moins de 36 mois. Présence de petites pièces. Danger d'étouffement.
NL Waarschuwing! Niet geschikt voor kinderen jonger dan 36 maanden. Bevat kleine onderdelen. Verstikkingsgevaar.

FR Il est recommandé de bien enlever toutes les attaches en plastique et autres éléments de protection ne faisant pas partie du jouet avant de le donner à l'enfant. Ne pas utiliser les feutres sur la peau. Bien se laver les mains après utilisation des éléments de la boîte. Les feutres peuvent tacher. Nous vous suggérons de porter un tablier et de protéger vos meubles et vos tapis. Vous pouvez enlever les taches sur la peau et la plupart des vêtements avec du savon. Évitez les produits de pré-lavage, qui peuvent tacher. Laissez éventuellement tremper pendant toute une nuit, puis lavez à l'eau chaude avec du savon. Un lavage supplémentaire peut s'avérer nécessaire pour les taches les plus tenaces. Afin d'éviter tout problème de décoloration, suivez les instructions données par le fabricant du savon ou du produit détergent. Évitez le chlore, les nettoyeurs chimiques et les lessives biologiques. Informations à conserver. Les couleurs et décorations peuvent varier.

NL Het wordt aanbevolen om alle plastic bevestigingen en beschermingsonderdelen die geen deel uitmaken van het speelgoed te verwijderen voordat u het aan het kind geeft. Teken niet met de viltstift op je huid. Was us handen na de elementen gebruikt te hebben. De viltstiften kunnen vlekken achterlaten. Wij raden u aan om een schort te dragen en uw meubilair en vloerbedekking te beschermen. Verwijder vlekken op de huid en kledingstukken met zeep. Gebruik geen voorwasmiddelen, ze kunnen vlekken achterlaten. Laat eventueel een nacht weken, en was vervolgens in een warm sopje. Een extra wasbeurt kan in geval van hardnekkige vlekken nodig zijn. Om verkleuring te voorkomen, volg de instructies van de fabrikant van de zeep of het wasmiddel. Gebruik geen chloor, chemische schoonmaakmiddelen of biologische wasmiddelen. Bewaar deze informatie. De kleuren en versieringen kunnen variëren.

MADE IN CHINA

Magicolour® is a registered trademark of John Adams Leisure Ltd. Patent Pending. Manufactured under license from Rufus Butler Seder, LLC and Nextto, LLC. © 2021 John Adams Leisure Ltd.



Réf. 20602 / 11040_01

Manufactured by:



Hercules House - Pierson Road
Enterprise Campus - Alconbury Weald
Huntingdon - PE28 4YA - ENGLAND

Imported by:



112 quai de Bezons
95100 Argenteuil - FRANCE
www.lansay.fr