



ALARME DE DÉTECTION / ALARM

☞ Fonctionne avec 2 piles LR03/AAA (1,5 V), non incluses.

6+

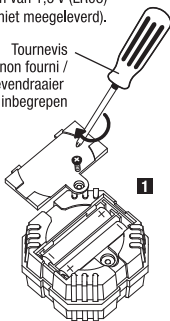
☞ Werkt op 2 AAA-batterijen van 1,5 V (LR03) (niet meegeleverd).

Installation et remplacement des piles / De batterijen vervangen (1):

Cette manipulation doit être effectuée par un adulte. Dévisser le compartiment à piles avec un tournevis cruciforme. Insérer 2 piles neuves de type LR03/AAA (1,5 V), de préférence alcalines en respectant le sens de la polarité. Revisser fermement le couvercle du compartiment.

☞ Deze handeling mag alleen door een volwassene worden uitgevoerd. Schroef het deksel van het batterijvak los met een kruiskopschroevendraaier. Plaats 2 nieuwe LR03/AAA-batterijen (1,5 V), bij voorkeur alkaline, rekening houdend met de richting van de polariteit. Schroef het deksel van het vak weer stevig vast.

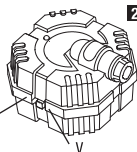
Tournevis non fourni / Schroevendraaier niet inbegrepen



1

Comment jouer / Hoe het alarm werkt (2):

1. Détecteur de mouvements / Bewegingsmelder: ☞ Pour activer le mode détecteur de mouvements, positionne l'interrupteur sur la lettre « M ». La lumière rouge LED clignotera après 3 secondes pour t'indiquer que l'alarme est prête. Place ton alarme dans un endroit de passage, par exemple, devant la porte de ta chambre ou dans le couloir ! ☞ Om de bewegingsmelder te activeren, zet je de schakelaar op de stand met de letter 'M'. De rode led diode zal na drie seconden beginnen te knipperen om aan te geven dat het alarm actief is. Installeer het alarm voor de plaats die je wilt beveiligen, bijvoorbeeld voor de deur van jouw kamer.



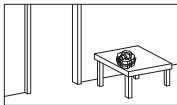
2

Note / Waarschuwing: ☞ L'alarme fonctionne mieux en pleine lumière. Une fois activée, l'alarme se déclenchera automatiquement. ☞ Het alarm werkt het best in een verlichte kamer. Nadat het alarm is afgegaan, zal het zichzelf automatisch resetten.

2. Détecteur de vibrations / Trillingsensor:

☞ Pour activer le mode détecteur de vibrations, positionne l'interrupteur sur la lettre « V ». La lumière rouge LED clignotera après 3 secondes pour t'indiquer que l'alarme est prête. Place ton alarme sur l'objet que tu souhaites protéger (par exemple, dans ton sac à dos) !

☞ Om de bewegingsmelder te activeren, zet je de schakelaar op de stand met de letter 'M'. De rode led diode zal na drie seconden beginnen te knipperen om aan te geven dat het alarm actief is. Plaats het alarm bij het voorwerp dat je wilt beveiligen, bijvoorbeeld in je rugzak.



Note / Waarschuwing: ☞ Une fois activée, l'alarme se déclenchera automatiquement. ☞ Nadat het alarm is afgegaan, zal het zichzelf automatisch resetten.

☞ Attention ! Ne convient pas aux enfants de moins de 36 mois. Présence de petites pièces. Danger d'étouffement.

☞ Waarschuwing! Niet geschikt voor kinderen jonger dan 36 maanden. Bevat kleine onderdelen. Verstikkingsgevaar.

☞ Il est recommandé de bien enlever toutes les attaches en plastique et autres éléments de protection ne faisant pas partie du jouet avant de le donner à l'enfant. Informations à conserver. Les décorations et les couleurs peuvent varier. ☞ Het wordt aanbevolen om alle plastic bevestigingen en beschermingsonderdelen die geen deel uitmaken van het speelgoed te verwijderen voordat u het aan het kind geeft. Bewaar deze informatie. De kleuren en versieringen kunnen variëren.

☞ Il est recommandé d'utiliser ce produit sous la surveillance d'un adulte. Nous conseillons aux parents et adultes référents de s'assurer que les enfants évoluent dans un environnement sûr. ☞ Het wordt aangeraden om dit product te gebruiken onder toezicht van een volwassene. We adviseren ouders en verzorgenden om kinderen een veilige omgeving te bieden waarin ze zich kunnen ontwikkelen.

☞ ATTENTION : Ce jouet génère des faisceaux lumineux qui peuvent déclencher des crises d'épilepsie chez les personnes sensibles. ☞ LET OP! Dit speelgoed produceert lichtstralen die een epilepsie-aanval kunnen veroorzaken bij gevoelige personen.

☞ ATTENTION ! Ce jouet contient un faisceau lumineux LED. Ne pas regarder directement dans le faisceau. Ne pas viser

directement des personnes ou des animaux avec le faisceau. (15) LET OP! Dit speelgoed produceert lichtstralen die een epilepsie-aanval kunnen veroorzaken bij gevoelige personen.

(16) L'alarme de détection fonctionne avec 2 piles LR03/AAA (1,5 V), non incluses.

Les piles non rechargeables ne doivent pas être rechargées. Les piles ou accumulateurs usés doivent être enlevés du jouet. Les accumulateurs doivent être enlevés du jouet avant d'être chargés. Les accumulateurs ne doivent être chargés que sous la surveillance d'un adulte. Différents types de piles ou d'accumulateurs ou des piles ou des accumulateurs neufs et usagés ne doivent pas être mélangés. Seuls les piles ou les accumulateurs du type recommandé ou d'un type similaire doivent être utilisés. Les piles ou accumulateurs doivent être mis en place en respectant la polarité. Les bornes d'une pile ou d'un accumulateur ne doivent pas être mises en court-circuit. Lorsque les piles sont usées, les retirer et les placer dans les dispositifs prévus pour la récupération des piles usagées.

(17) Het alarm werkt op 2 AAA-batterijen van 1,5 V (LR03) (niet meegeleverd).

Gewone batterijen mogen niet opgeladen worden. Lege batterijen en lege oplaadbare batterijen moeten uit het speelgoed verwijderd worden. Oplaadbare batterijen dienen, alvorens ze op te laden, uit het speelgoed verwijderd te worden. Batterijen mogen slechts worden opgeladen onder het toezicht van een volwassene. Meng geen verschillende types gewone of oplaadbare batterijen of nieuwe en oude, gewone en oplaadbare batterijen. Gebruik enkel batterijen van het aanbevolen of een gelijkaardig type. Bij het aanbrengen van de batterijen de polariteit in acht nemen. De klemmen van de batterijen niet kortsluiten. Niet-oplaadbare batterijen die leeg zijn, dienen verwijderd te worden en dienen weggegooid te worden in speciaal voor de recuperatie van gebruikte batterijen voorziene recipiënten.

Note / Let op: (18) si vous n'utilisez pas le produit pendant une période prolongée, nous vous conseillons de retirer les piles. (19) als u het product langere tijd niet gebruikt, raden wij u aan de batterijen eruit te halen.

(20) Cet équipement a été testé et déclaré conforme aux limites des appareils numériques de classe B définies par l'alinéa 15 du règlement de la FCC. Ces limites correspondent à une protection raisonnable contre les interférences nuisibles dans une installation en milieu résidentiel. Cet équipement produit, utilise et peut émettre de l'énergie radiofréquence et peut, s'il n'est pas installé et utilisé conformément aux directives, causer des interférences nuisibles aux communications radio. Cependant, la possibilité d'une interférence dans une installation donnée n'est pas entièrement exclue. Si cet appareil crée des interférences nuisibles qui affectent la réception radio ou télévision, ce qui peut être déterminé en le mettant successivement hors tension et sous tension, l'utilisateur est invité à essayer de les éliminer de la manière suivante : changez l'orientation de l'antenne de réception.

(21) Deze apparatuur is getest en conform verklaard aan de beperkingen van digitale apparaten van klasse B, zoals vastgelegd in alinea 15 van het reglement van de FCC. Deze beperkingen betekenen een redelijke bescherming tegen schadelijke storingen in een installatie voor huishoudelijk gebruik. Dit apparaat produceert en gebruikt radiofrequente energie, en kan die uitstralen. Indien het niet is geïnstalleerd en gebruikt volgens de gebruiksaanwijzingen, kan het storingen veroorzaken die schadelijk zijn voor de radiocommunicatie. De kans op een storing in een installatie kan niet geheel worden uitgesloten. Als deze apparatuur schadelijke storing veroorzaakt aan radio- of televisieontvangst, hetgeen kan worden vastgesteld door de apparatuur uit en aan te zetten, kan de gebruiker proberen de storing te verhelpen door een of meer van de volgende maatregelen te treffen - Verander de richting van de ontvangstantenne.

(22) Par le présent document, Lansay France déclare que cette alarme est conforme aux Directives 2009/48/CE, 2014/30/UE et 2011/65/UE.

(23) Met dit document verklaart Lansay France dat deze alarm voldoen aan Richtlijn 2009/48/CE, 2014/30/UE en 2011/65/UE.



Waarschuwing! Dit speelgoed niet bij het huisvuil werpen. Dit product naar een verzamelpunt brengen voor elektrische en elektronische apparaten.

Manufactured by



© 2019 Atomic Monkey Products, Ltd. Hong Kong, All rights reserved, Printed in CHINA.

Foreign patents pending. Product colors and specifications subject to change. Keep this information for future reference.



Made in China
Réf : 21055/10041

Imported by

Lansay

112 quai de Bezons
95100 Argenteuil - FRANCE
www.lansay.fr